



SIARAN MEDIA
MEDIA RELEASE

INDEKS PERDAGANGAN BARANGAN ANTARABANGSA
SUKU TAHUN PERTAMA 2026

INTERNATIONAL MERCHANDISE TRADE INDEX
FIRST QUARTER OF 2026



SIARAN MEDIA
JABATAN PERANCANGAN EKONOMI DAN STATISTIK
INDEKS PERDAGANGAN BARANGAN ANTARABANGSA
SUKU TAHUN PERTAMA 2026
NEGARA BRUNEI DARUSSALAM

Indeks Nilai Unit Eksport Meningkat Bagi Suku Tahun Pertama 2026

Indeks Eksport

1. Indeks Nilai Unit Eksport meningkat sebanyak 1.3 peratus pada suku tahun pertama (Q1) 2026, terutamanya disumbangkan oleh kenaikan indeks Makanan (9.2 peratus) khususnya ikan; diikuti oleh Pelbagai Barangan Keluaran Kilang (4.0 peratus) terutamanya instrumen dan peralatan profesional; dan Bahan Kimia (1.5 peratus).
2. Indeks Volum Eksport turut meningkat sebanyak 2.4 peratus, selaras dengan peningkatan indeks Jentera dan Kelengkapan Pengangkutan (4.6 peratus) diikuti oleh Bahan Api Galian (2.4 peratus); dan Bahan-Bahan Mentah Tidak Boleh Dimakan (1.0 peratus) termasuk produk Sulfur.
3. Peningkatan Indeks Nilai Unit Eksport dan Indeks Volum Eksport telah menyumbang kepada peningkatan jumlah eksport sebanyak 4.9 peratus daripada BND3,604.6 juta pada Q1 2025 kepada BND3,781.5 juta pada Q1 2026.

Suku Tahun	Q1 2025	Q1 2026	Perubahan (%)
Jumlah Eksport (BND Juta)	3,604.6	3,781.5	4.9
Indeks Nilai Unit Eksport	119.4	120.9	1.3
Indeks Volum Eksport	78.3	80.2	2.4

Indeks Import

- Peningkatan Indeks Nilai Unit Import sebanyak 1.6 peratus bagi Q1 2026, terutamanya disumbangkan oleh peningkatan indeks Bahan Kimia (5.0 peratus), khususnya produk perubatan dan farmaseutikal; Makanan (3.8 peratus), terutamanya ikan termasuk salmon dan ikan fillet beku; dan Jentera dan Kelengkapan Pengangkutan (3.0 peratus). Peningkatan Indeks Nilai Unit Import adalah penyumbang utama kepada peningkatan jumlah import sebanyak 3.1 peratus, daripada BND2,141.7 juta bagi Q1 2025 kepada BND2,208.6 juta.
- Walau bagaimanapun, Indeks Volum Import telah mencatatkan penurunan sebanyak 0.2 peratus, berikutan penurunan indeks Bahan Kimia (5.8 peratus), Bahan Api Galian (4.4 peratus) dan Minyak dan Lemak Binatang dan Sayur-Sayuran (1.7 peratus).

Suku Tahun	Q1 2025	Q1 2026	Perubahan (%)
Jumlah Import (BND Juta)	2,141.7	2,208.6	3.1
Indeks Nilai Unit Import	117.9	119.8	1.6
Indeks Volum Import	111.0	110.8	-0.2

- Indeks Perdagangan Barangan Antarabangsa (IMTI) menunjukkan perubahan nilai unit dan volum komoditi import dan eksport di Negara Brunei Darussalam dalam tempoh tertentu. Indeks ini juga bermanfaat untuk membuat analisa pasaran global yang berdaya saing dalam mengukur dan membuat unjuran inflasi dan penyusunan akaun negara. Laporan penuh IMTI bagi Q1 2026 boleh didapati melalui laman sesawang JPES: www.deps.gov.bn.



INDEKS PERDAGANGAN BARANGAN ANTARABANGSA (IMTI) SUKU TAHUN PERTAMA 2026

Eksport

Q1 2025
BND3,604.6 juta
Q1 2026
BND3,781.5 juta

Indeks Nilai Unit ▲ 1.3%



MAKANAN
9.2%



PELBAGAI BARANG
KELUARAN KILANG
4.0%



BAHAN KIMIA
1.5%

Indeks Volum ▲ 2.4%



JENTERA DAN KELENGKAPAN
PENGANGKUTAN
4.6%



BAHAN API GALIAN
2.4%



BAHAN-BAHAN
MENTAH TIDAK BOLEH DIMAKAN
1.0%

Import

Q1 2025
BND2,141.7 juta
Q1 2026
BND2,208.6 juta

Indeks Nilai Unit ▲ 1.6%



BAHAN KIMIA
5.0%



MAKANAN
3.8%



JENTERA DAN KELENGKAPAN
PENGANGKUTAN
3.0%

Indeks Volum ▼ -0.2%



BAHAN KIMIA
-5.8%



BAHAN API GALIAN
-4.4%



MINYAK DAN LEMAK BINATANG DAN
SAYUR-SAYURAN
-1.7%





MEDIA RELEASE
DEPARTMENT OF ECONOMIC PLANNING AND STATISTICS

INTERNATIONAL MERCHANDISE TRADE INDEX (IMTI)
FIRST QUARTER OF 2026

BRUNEI DARUSSALAM

Exports Unit Value Index Increased in the First Quarter of 2026

Exports Index

1. The Exports Unit Value Index increased by 1.3 per cent in the first quarter (Q1) of 2026, primarily driven by higher indices for Food (9.2 per cent), particularly fish; Miscellaneous Manufactured Articles (4.0 per cent), mainly professional instruments and apparatus; and Chemicals (1.5 per cent).
2. The Exports Volume Index also rose by 2.4 per cent, in line with higher indices of Machinery and Transport Equipment (4.6 per cent), followed by Mineral Fuels (2.4 per cent); and Crude Materials, Inedible (1.0 per cent), including Sulphur products.
3. The increases in both Exports Unit Value and Volume Index have contributed to the total growth in exports of 4.9 per cent, from BND3,604.6 million in Q1 2025 to BND3,781.5 million in Q1 2026.

Quarter	Q1 2025	Q1 2026	Change (%)
Exports Value (BND Million)	3,604.6	3,781.5	4.9
Exports Unit Value Index	119.4	120.9	1.3
Exports Volume Index	78.3	80.2	2.4

Imports Index

4. *The Imports Unit Value Index increased by 1.6 per cent in Q1 2026, mainly attributed to higher indices of Chemicals (5.0 per cent), particularly of medicinal and pharmaceutical products; Food (3.8 per cent), mainly fish including salmon and frozen fish fillet; and Machinery and Transport Equipment (3.0 per cent). The growth in the import unit value index was the main contributor to the 3.1 per cent growth in total imports, from BND2,141.7 million in Q1 2025 to BND2,208.6 million.*
5. *However, the Imports Volume Index recorded a decrease of 0.2 per cent, following lower indices of Chemicals (5.8 per cent), Mineral Fuels (4.4 per cent), and Animal and Vegetable Oils and Fats (1.7 per cent).*

Quarter	Q1 2025	Q1 2026	Change (%)
Imports Value (BND Million)	2,141.7	2,208.6	3.1
Imports Unit Value Index	117.9	119.8	1.6
Imports Volume Index	111.0	110.8	-0.2

6. *International Merchandise Trade Index (IMTI) measures the changes in unit value and volume of import and export commodities in Brunei Darussalam within a specific period of time. The index can be useful in the analysis of competitiveness in the global market, the measurement and forecasting of inflation and the compilation of national accounts. The full report of IMTI Q1 2026 is available on DEPS's website at www.deps.gov.bn.*

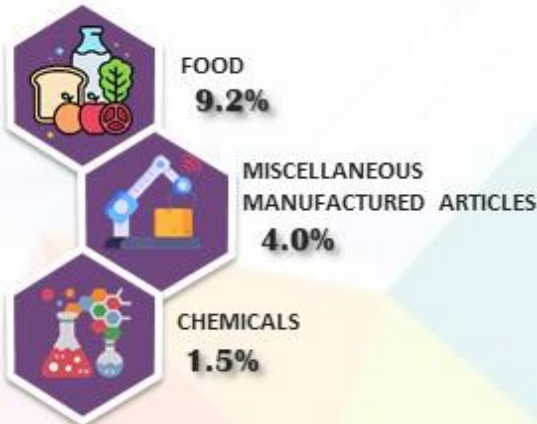


INTERNATIONAL MERCHANDISE TRADE INDEX (IMTI) FIRST QUARTER 2026

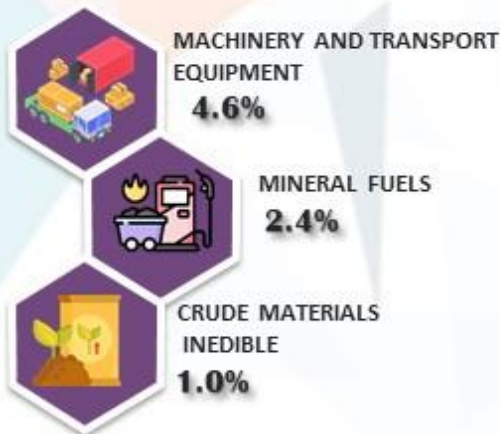
Exports

Q1 2025
BND3,604.6m
Q1 2026
BND3,781.5m

Unit Value Index ▲ 1.3%




Volume Index ▲ 2.4%



Imports

Q1 2025
BND2,141.7m
Q1 2026
BND2,208.6m

Unit Value Index ▲ 1.6%



Volume Index ▼ -0.2%

