



# **SIARAN MEDIA**

## *MEDIA RELEASE*

### **PERANGKAAN PERDAGANGAN BARANGAN**

### **ANTARABANGSA**

### *INTERNATIONAL MERCHANDISE TRADE STATISTICS (IMTS)*

**FEBRUARI**

*FEBRUARY*

**2022**



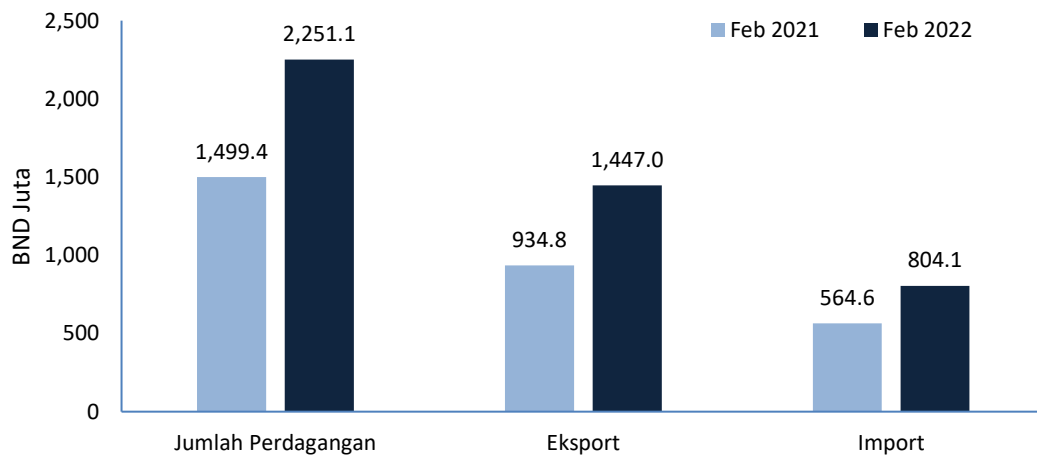
**SIARAN MEDIA  
JABATAN PERANCANGAN EKONOMI DAN STATISTIK  
KEMENTERIAN KEWANGAN DAN EKONOMI**

**PERANGKAAAN PERDAGANGAN BARANGAN ANTARABANGSA  
FEBRUARI 2022**

**TAJUK UTAMA: JUMLAH PERDAGANGAN MENINGKAT SEBANYAK 50.1 PERATUS  
BAGI BULAN FEBRUARI 2022**

1. Pada bulan Februari 2022, Negara Brunei Darussalam telah mencatatkan nilai jumlah perdagangan sebanyak BND2,251.1 juta, iaitu peningkatan sebanyak 50.1 peratus daripada BND1,499.4 juta pada bulan yang sama tahun 2021. Manakala, bagi perubahan bulan-ke-bulan, jumlah perdagangan bagi bulan Februari 2022 meningkat sebanyak 0.7 peratus berbanding dengan bulan Januari 2022.

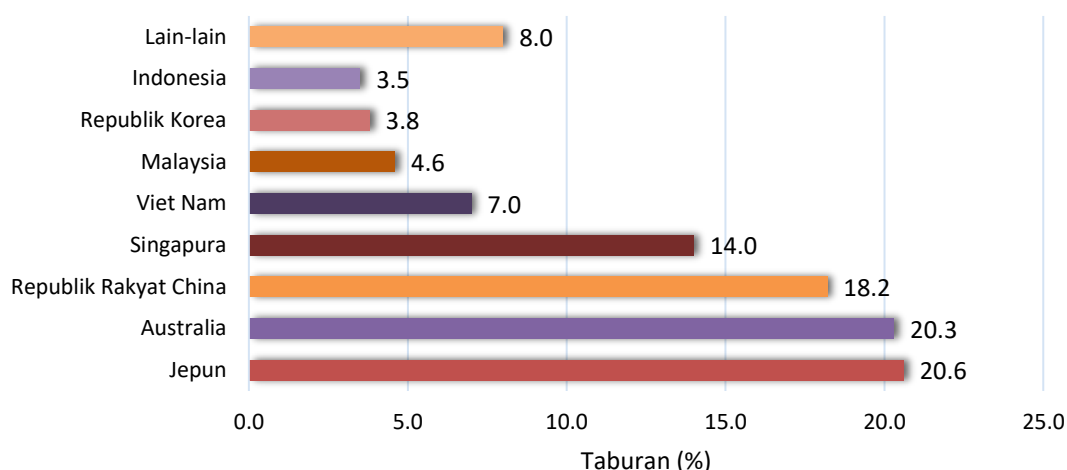
**Prestasi Perdagangan Bagi Negara Brunei Darussalam**



2. Jumlah eksport meningkat 54.8 peratus tahun-ke-tahun kepada BND1,447.0 juta berbanding BND934.8 juta pada Februari 2021. Ini terutamanya disebabkan oleh peningkatan eksport Bahan Api Galian kepada BND1,113.0 juta (Februari 2022) daripada BND759.0 juta (Februari 2021). Di samping itu juga, eksport Kimia meningkat kepada BND289.5 juta pada bulan Februari 2022 daripada BND150.6 juta di bulan yang sama pada tahun 2021.

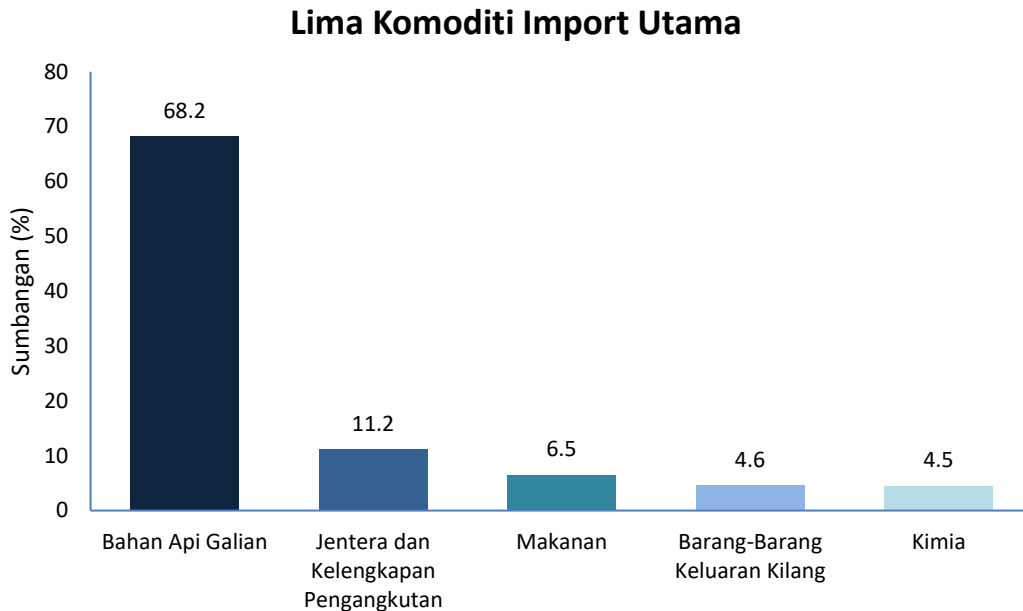
3. Peningkatan eksport Bahan Api Galian didorong oleh peningkatan nilai eksport minyak mentah, Gas Cecair Asli (LNG) dan produk petroleum. Peningkatan eksport minyak mentah adalah disebabkan oleh peningkatan harga purata kepada USD101.03 setong pada bulan Februari 2022 daripada USD63.73 setong pada bulan Februari 2021, dan juga peningkatan jumlah isipadu kepada 67.46 ribu tong sehari daripada 63.90 ribu tong sehari bagi tempoh yang sama. Begitu juga bagi nilai eksport LNG yang terutamanya disebabkan oleh peningkatan harga purata kepada USD11.45 per MMBtu pada bulan Februari 2022 daripada USD7.17 per MMBtu pada bulan Februari 2021. Manakala nilai eksport produk petroleum dari aktiviti hiliran meningkat kepada BND553.1 juta, yang mana komoditi utama adalah bahan api diesel automotif.
4. Dari segi komoditi mengikut seksyen, Bahan Api Galian merupakan penyumbang utama kepada eksport Negara Brunei Darussalam iaitu 76.9 peratus, diikuti dengan Bahan Kimia (20.0 peratus) dan Jentera dan Kelengkapan Pengangkutan (1.8 peratus).
5. Pasaran eksport utama pada bulan Februari 2022 adalah Jepun dengan 20.6 peratus, diikuti oleh Australia (20.3 peratus), dan Republik Rakyat China (18.2 peratus). Komoditi eksport terbesar ke negara Jepun adalah Bahan Api Galian.

### Peratus Taburan Eksport Mengikut Rakan Dagangan



6. Bagi import pula, jumlah nilai menunjukkan peningkatan kepada BND804.1 juta (Februari 2022) daripada BND564.6 juta (Februari 2021) terutamanya disebabkan oleh peningkatan import Bahan Api Galian.

7. Lima komoditi import utama pada bulan ini adalah Bahan Api Galian dengan 68.2 peratus diikuti oleh Jentera dan Kelengkapan Pengangkutan (11.2 peratus), Makanan (6.5 peratus), Barang-Barang Keluaran Kilang (4.6 peratus) dan Bahan Kimia (4.5 peratus).



8. Mengikut Kategori Penggunaan Akhir, import Barang Perantaraan menyumbang sebanyak 58.6 peratus dari jumlah import diikuti oleh import Barang Modal (37.1 peratus) dan Barang Penggunaan (4.3 peratus).
9. Dari segi import mengikut rakan dagangan, sumbangan terbesar adalah dari Kazakhstan dengan 32.3 peratus, diikuti oleh Iraq (17.4 peratus), Australia (10.9 peratus) dan Singapura (9.6 peratus) dengan komoditi import terbesar adalah Bahan Api Galian.
10. Mengikut mod pengangkutan, pada bulan Februari 2022, peratus yang tertinggi bagi kedua-dua eksport dan import adalah mod pengangkutan laut berjumlah BND2,149.3 juta atau 95.5 peratus. Ini diikuti oleh pengangkutan udara (BND75.6 juta atau 3.4 peratus) dan melalui darat (BND26.1 juta atau 1.2 peratus).
11. Perangkaan Perdagangan Barangan Antarabangsa (International Merchandise Trade Statistics, IMTS) bagi Negara Brunei Darussalam menggunakan "General System" bagi merekodkan perangkaan perdagangan yang meliputi import, eksport domestik dan eksport semula. Laporan penuh IMTS bagi bulan Februari 2022 boleh didapati melalui laman sesawang JPES di <https://deps.mofe.gov.bn>.

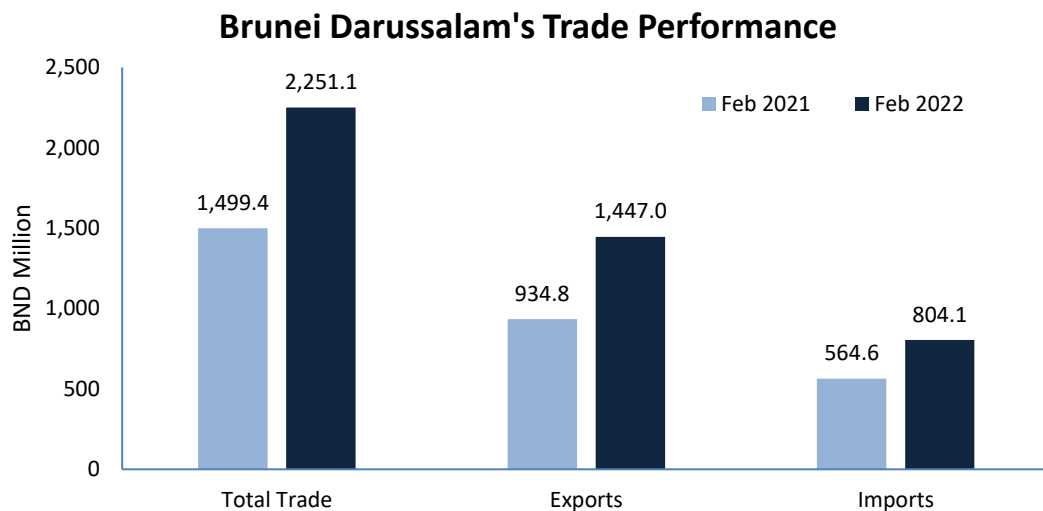


**MEDIA RELEASE**  
**DEPARTMENT OF ECONOMIC PLANNING AND STATISTICS**  
**MINISTRY OF FINANCE AND ECONOMY**

**INTERNATIONAL MERCHANDISE TRADE STATISTICS (IMTS)**  
**FEBRUARY 2022**

**HEADLINE: TOTAL TRADE INCREASED BY 50.1 PER CENT IN FEBRUARY 2022**

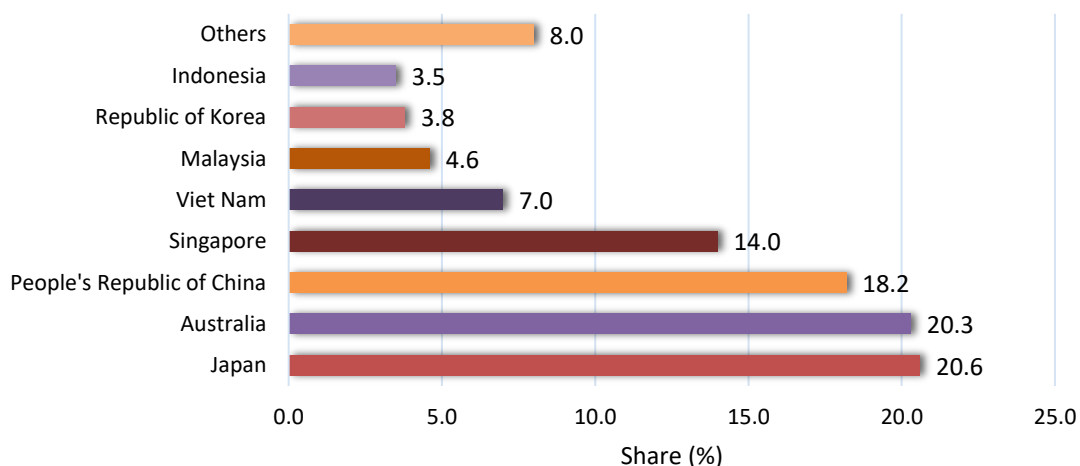
1. In February 2022, Brunei Darussalam's total trade was valued at BND2,251.1 million, an increase by 50.1 per cent from BND1,499.4 million during the same month last year. Meanwhile, for month-to-month changes, total trade for February 2022 increased by 0.7 per cent compared to January 2022.



2. Total exports increased by 54.8 per cent year-on-year to BND1,447.0 million compared to BND934.8 million in February 2021. This was mainly due to the increase in Mineral Fuels exports to BND1,113.0 million (February 2022) from BND759.0 million (February 2021). In addition, Chemicals exports increased to BND289.5 million in February 2022 from BND150.6 million in the same month in 2021.

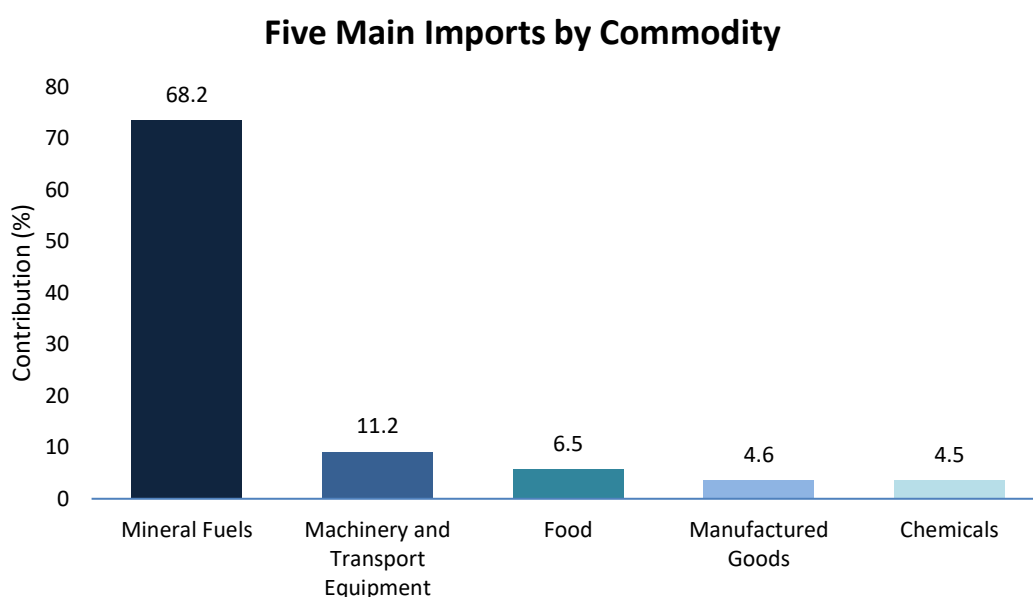
3. *The increase in Mineral Fuels exports was mainly due to the higher export value of crude oil, Liquefied Natural Gas (LNG) and petroleum products from downstream activities. Crude oil export value increased as a result of a higher oil price to USD 101.03 per barrel in February 2022 from USD63.73 per barrel in February 2021, and higher export volume to 67.46 thousand barrels per day from 63.90 thousand barrels per day. In addition, the increase in LNG export value was primarily due to higher LNG prices which rose to USD11.45 per MMBtu in February 2022 from USD7.17 per MMBtu in February 2021. Furthermore, the export value from petroleum products from downstream activities increased to BND553.1 million, of which the main commodity was automotive diesel fuels.*
4. *In terms of commodity by section, Mineral Fuels represents the major contributor to Brunei Darussalam's exports at 76.9 per cent, followed by Chemicals (20.0 per cent), and Machinery and Transport Equipment (1.8 per cent).*
5. *The main exports market in February 2022 was Japan at 20.6 per cent, followed by Australia (20.3 per cent), and People's Republic of China (18.2 per cent). The largest export commodity to Japan was Mineral Fuels.*

### Share of Exports by Trading Partners



6. *For imports, the total value increased to BND804.1 million (February 2022) from BND564.6 million (February 2021) mainly due to a significant increase in imports of Mineral Fuels.*

7. The five main imports by commodity were Mineral Fuels with 68.2 per cent, followed by Machinery and Transport Equipment at (11.2 per cent), Food at (6.5 per cent), Manufactured Goods (4.6 per cent) and Chemicals (4.5 per cent).



8. By End Use Category, imports of Intermediate Goods accounted for 58.6 per cent of the total imports, followed by Capital Goods (37.1 per cent) and Consumption Goods (4.3 per cent).
9. For imports by trading partners, the highest share was from Kazakhstan at 32.3 per cent, respectively followed by Iraq (17.4 per cent), Australia (10.9 per cent) and Singapore (9.6 per cent), with Mineral Fuels as the largest import commodity.
10. According to the mode of transport, in February 2022, the highest share for both exports and imports was transport by sea, which amounted to BND2,149.3 million or 95.5 per cent. This was followed by air transport (BND75.6 million or 3.4 per cent) and via land (BND26.1 million or 1.2 per cent).
11. The International Merchandise Trade Statistics (IMTS) for Brunei Darussalam adopts the General System for recording trade statistics, which covers imports, domestic exports, and re-exports. The IMTS full report for February 2022 is available from the DEPS's website at <https://deps.mofe.gov.bn>.