



SIARAN MEDIA

Media Release

INDEKS HARGA PENGGUNA

Consumer Price Index

(Jan 2015=100)

JANUARI 2025

JANUARY 2025



INDEKS HARGA PENGGUNA

JANUARI 2025

Tahun-ke-Tahun

JAN 25
JAN 24

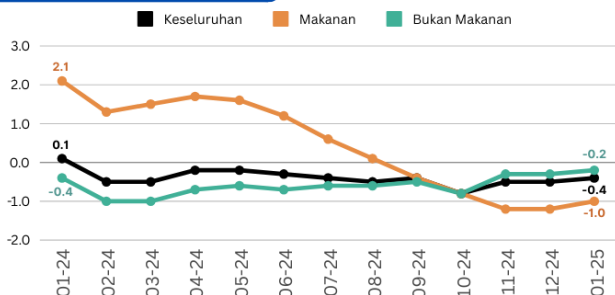
▼ **0.4%**

Bulan-ke-Bulan

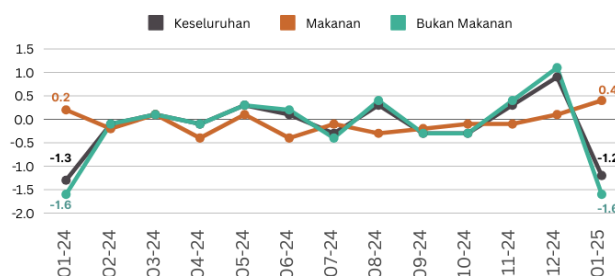
JAN 25
DIS 24

▼ **1.2%**

Tahun-ke-Tahun



Bulan-ke-Bulan



Bakul IHP



Bakul IHP yang bernilai BND100.00 pada bulan Januari 2015 kini bernilai **BND105.95** pada bulan **Januari 2025**

Makanan **BND 115.68**
 Bukan Makanan **BND103.69**

Penyumbang Utama Tahun-ke-Tahun

Makanan dan Minuman Ringan

▼ **1.0%**

Daging



▼ **3.1%**

Ikan dan Makanan Laut



▼ **2.8%**

Susu, Produk Tenusu dan Telur



▼ **2.3%**

Bukan Makanan


▼ **0.2%**

Pengangkutan



▼ **1.2%**

Perumahan, Air, Elektrik, Gas dan Bahan Api Lain



▼ **0.8%**

Nota

- IHP mengukur perubahan harga purata bakul barangan dan perkhidmatan yang **tetap** yang dibayar oleh isirumah pada tempoh yang tertentu.
- Perubahan bulan-ke-bulan bermaksud perbandingan harga dengan bulan sebelumnya.
- Perubahan tahun-ke-tahun bermaksud perbandingan harga dengan tahun sebelumnya.



**SIARAN MEDIA
JABATAN PERANCANGAN EKONOMI DAN STATISTIK
KEMENTERIAN KEWANGAN DAN EKONOMI**

**INDEKS HARGA PENGGUNA
JANUARI 2025
NEGARA BRUNEI DARUSSALAM**

TAJUK UTAMA:

INDEKS HARGA PENGGUNA MENURUN 0.4 PERATUS BAGI BULAN JANUARI 2025

Perbandingan bulan Januari 2025 dan Januari 2024

1. Indeks Harga Pengguna (IHP) pada bulan Januari 2025 menunjukkan penurunan sebanyak 0.4 peratus berbanding bulan Januari 2024, didorong oleh penurunan sebanyak 1.0 peratus bagi indeks Makanan dan Minuman Ringan, dan sebanyak 0.2 peratus bagi indeks Bukan Makanan.
2. Penurunan bagi indeks Makanan dan Minuman Ringan adalah didorong oleh penurunan harga daging ayam disebabkan oleh pengurangan permintaan domestik, dan penurunan harga ikan segar dan udang daripada negara-negara pembekal.
3. Sementara itu, penurunan sebanyak 1.2 peratus bagi Pengangkutan adalah terutamanya disumbangkan oleh penurunan harga pengangkutan udara. Manakala, harga Perumahan, Air, Elektrik, Gas dan Bahan Api juga mencatatkan penurunan (0.8 peratus), terutamanya pada harga penyelenggaraan dan pembaikan tempat kediaman.

Perbandingan bulan Januari 2025 dan Disember 2024

4. Bagi perbandingan bulan-ke-bulan, IHP Januari 2025 menunjukkan penurunan sebanyak 1.2 peratus daripada Disember 2024. Ini adalah didorong oleh penurunan sebanyak 1.6 peratus bagi indeks Bukan Makanan, manakala, indeks Makanan dan Minuman Ringan menunjukkan peningkatan sebanyak 0.4 peratus.
5. Penurunan bagi indeks Bukan Makanan adalah terutamanya disumbangkan oleh penurunan harga Pengangkutan (4.0 peratus); dan Pakaian dan Kasut (6.7 peratus). Manakala, peningkatan bagi indeks Makanan dan Minuman Ringan adalah terutamanya didorong oleh Ikan dan Makanan Laut (1.5 peratus); dan Sayur-sayuran (1.7 peratus).
6. IHP mengukur perubahan harga bakul barangan dan perkhidmatan yang dibayar oleh pengguna dalam satu tempoh masa yang ditetapkan dan dikumpulkan setiap bulan. Senarai barangan dan perkhidmatan dalam IHP adalah berdasarkan maklumat perbelanjaan purata sebuah keluarga yang diperolehi melalui Kajian Perbelanjaan Keluarga. Laporan penuh IHP bagi bulan Januari 2025 boleh didapati di laman sesawang JPES melalui <https://deps.mofe.gov.bn>.



Website: deps.mofe.gov.bn
 Email: info.statistics@jpes.gov.bn
 Instagram: @statistics.jpes



جباتن فرانچن ايكونومي دان ستاتيستيک
 DEPARTMENT OF ECONOMIC PLANNING AND STATISTICS
 MINISTRY OF FINANCE AND ECONOMY
 BRUNEI DARUSSALAM

CONSUMER PRICE INDEX

JANUARY 2025

Year-on-Year

JAN 25
JAN 24

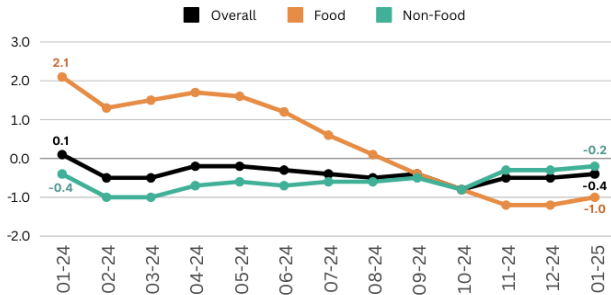
▼ **0.4%**

Month-on-Month

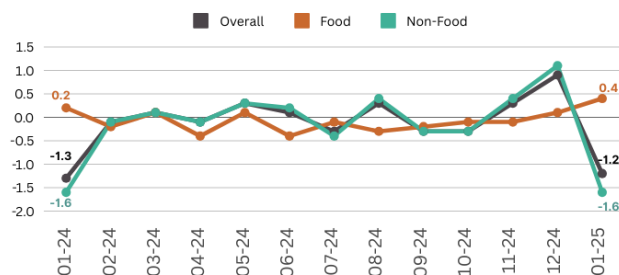
JAN 25
DEC 24

▼ **1.2%**

Year-on-Year



Month-on-Month



CPI Basket



The CPI basket worth BND100.00 in January 2015 is now worth **BND105.95** in **January 2025**

Food **BND115.68**
 Non-Food **BND103.69**

Main Contributors Year-on-Year

Food and Non-Alcoholic Beverages

▼ **1.0%**

Meat



▼ **3.1%**

Fish and Seafood



▼ **2.8%**

Milk, Dairy Products and Eggs



▼ **2.3%**

Non-Food


▼ **0.2%**

Transport



▼ **1.2%**

Housing, Water, Electricity, Gas and Other Fuels



▼ **0.8%**

Notes

- CPI measures the average change of prices of a **fixed** basket of goods and services paid by households in a certain period of time.
- Month-on-month means to compare prices with the previous month.
- Year-on-year means to compare prices with the same month in the previous year.



MEDIA RELEASE
DEPARTMENT OF ECONOMIC PLANNING AND STATISTICS
MINISTRY OF FINANCE AND ECONOMY

CONSUMER PRICE INDEX
JANUARY 2025
BRUNEI DARUSSALAM

MAIN HEADLINE:

CONSUMER PRICE INDEX DECREASED BY 0.4 PER CENT IN JANUARY 2025

Comparison of January 2025 with January 2024

1. *The Consumer Price Index (CPI) in January 2025 registered a 0.4 per cent decrease compared to January 2024, driven by the declines of 1.0 per cent in the Food and Non-Alcoholic Beverages index, and 0.2 per cent in the Non-Food index.*
2. *The decrease in the Food and Non-Alcoholic Beverages index was contributed primarily by lower chicken meat prices due to lower domestic demand, and a fall in the prices of imported fresh fish and prawns.*
3. *As for the Non-Food index, the decline of 1.2 per cent in Transport was attributed to lower air fares. Meanwhile, the Housing, Water, Electricity, Gas and Other Fuels category recorded a decline of 0.8 per cent, particularly in the price of maintenance and repair of the dwellings.*

Comparison of January 2025 with December 2024

4. *For a month-on-month comparison, the CPI in January 2025 registered a 1.2 per cent decrease compared to December 2024. This was driven by a 1.6 per cent decrease in the Non-Food index, while the Food and Non-Alcoholic Beverages index showed a 0.4 per cent increase.*
5. *The decrease in the Non-Food index was primarily contributed by a decline in the prices of Transport (4.0 per cent); and Clothing and Footwear (6.7 per cent). Meanwhile, the increase in the Food and Non-Alcoholic Beverages index was mainly driven by the prices of Fish and Seafood (1.5 per cent); and Vegetables (1.7 per cent).*
6. *The CPI is a measure of price changes of basket of goods and services purchase by consumers in a specified period and compiled on a monthly basis. The list of goods and services in the CPI is based on the average expenditure per household from the Household Expenditure Survey (HES). The CPI full report for January 2025 is available from the DEPS website at <https://deps.mofe.gov.bn>.*