



SIARAN MEDIA

Media Release

INDEKS HARGA PENGGUNA

Consumer Price Index

(Jan 2015=100)

DISEMBER DAN TAHUNAN 2024

DECEMBER AND ANNUAL 2024

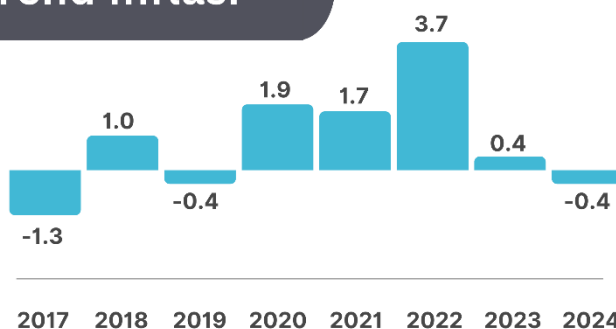


2024

Kadar Inflasi

▼ **0.4%**

Trend Inflasi



Penyumbang Utama Januari - Disember

Makanan dan Minuman Ringan

▲ **0.5%**

Minuman Ringan



Makanan



▼ **0.6%**

Bukan Makanan

Pakaian dan Kasut



Perhubungan



Pengangkutan



Nota

- IHP mengukur perubahan harga purata bakul barangan dan perkhidmatan yang **tetap** yang dibayar oleh isirumah pada tempoh yang tertentu.
- Kadar inflasi tahunan merujuk kepada perubahan harga purata bakul IHP bagi tempoh setahun.



Laman sesawang: deps.mofe.gov.bn
 E-mel: info.statistics@jpes.gov.bn
 Instagram: @statistics.jpes



جباتن قرانچن ايكونومي دان ستاتيستيك
 JABATAN PERANCANGAN EKONOMI DAN STATISTIK
 KEMENTERIAN KEWANGAN DAN EKONOMI
 BRUNEI DARUSSALAM

INDEKS HARGA PENGGUNA

DISEMBER 2024

Tahun-ke-Tahun

DIS 24
DIS 23

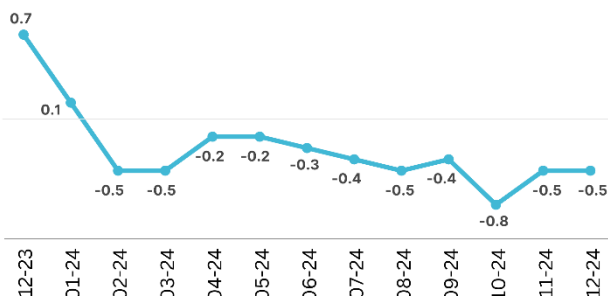
▼ **0.5%**

Bulan-ke-Bulan

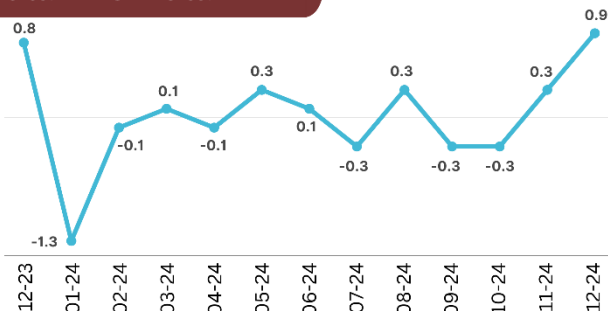
DIS 24
NOV 24

▲ **0.9%**

Tahun-ke-Tahun



Bulan-ke-Bulan



Tahun Asas (Jan 2015=100)



Bakul barangan dan perkhidmatan IHP yang bernilai **BND100.00** pada bulan **Januari 2015** kini bernilai **BND107.23** pada bulan **Disember 2024**

Penyumbang Utama Tahun-ke-Tahun

Makanan dan Minuman Ringan ▼ **1.2%**

Daging



▼ **3.7%**

Ikan dan Makanan Laut



▼ **2.4%**

Sayur-sayuran



▼ **2.1%**


Bukan Makanan ▼ **0.3%**

Pengangkutan



▼ **2.5%**

Perumahan, Air, Elektrik, Gas dan Bahan Api Lain



▼ **0.9%**

Nota

- IHP mengukur perubahan harga purata bakul barangan dan perkhidmatan yang **tetap** yang dibayar oleh isirumah pada tempoh yang tertentu.
- Perubahan bulan-ke-bulan bermaksud perbandingan harga dengan bulan sebelumnya.
- Perubahan tahun-ke-tahun bermaksud perbandingan harga dengan tahun sebelumnya.



**SIARAN MEDIA
JABATAN PERANCANGAN EKONOMI DAN STATISTIK
KEMENTERIAN KEWANGAN DAN EKONOMI**

**INDEKS HARGA PENGGUNA
DISEMBER DAN TAHUNAN 2024
NEGARA BRUNEI DARUSSALAM**

TAJUK UTAMA:

KADAR INFLASI MENURUN 0.4 PERATUS BAGI TAHUN 2024

1. Pada tahun 2024, kadar inflasi negara mencatatkan penurunan sebanyak 0.4 peratus berbanding tahun 2023. Ini adalah didorong oleh penurunan sebanyak 0.6 peratus bagi indeks Bukan Makanan, berikutan penurunan harga Pengangkutan (1.2 peratus); dan Pakaian dan Kasut (3.3 peratus). Manakala, indeks Makanan dan Minuman Ringan menunjukkan peningkatan sebanyak 0.5 peratus, terutamanya harga minuman ringan (6.1 peratus).

Perbandingan bulan Disember 2024 dan Disember 2023

2. Indeks Harga Pengguna (IHP) pada bulan Disember 2024 menunjukkan penurunan sebanyak 0.5 peratus berbanding bulan Disember 2023, didorong oleh penurunan sebanyak 1.2 peratus bagi indeks Makanan dan Minuman Ringan, dan sebanyak 0.3 peratus bagi indeks Bukan Makanan.
3. Penurunan bagi indeks Makanan dan Minuman Ringan adalah didorong oleh penurunan harga Daging (3.7 peratus), terutamanya harga daging ayam disebabkan oleh penurunan kos makanan ternakan ayam. Ini adalah diikuti oleh harga Ikan dan Makanan Laut (2.4 peratus) yang didorong oleh penurunan harga ikan segar dan udang daripada negara-negara pembekal.
4. Sementara itu, penurunan indeks Bukan Makanan adalah terutamanya disumbangkan oleh penurunan harga Pengangkutan (2.5 peratus), khususnya harga kenderaan. Manakala, harga Perumahan, Air, Elektrik, Gas dan Bahan Api juga mencatatkan penurunan (0.9 peratus), terutamanya pada harga penyelenggaraan dan pembaikan tempat kediaman.

Perbandingan bulan Disember 2024 dan November 2024

5. Bagi perbandingan bulan-ke-bulan, IHP Disember 2024 meningkat sebanyak 0.9 peratus daripada November 2024. Ini adalah didorong oleh peningkatan indeks Makanan dan Minuman Ringan sebanyak 0.1 peratus; dan indeks Bukan Makanan sebanyak 1.1 peratus.
6. Peningkatan bagi indeks Makanan dan Minuman Ringan adalah terutamanya didorong oleh Sayur-sayuran (1.7 peratus); dan Ikan dan Makanan Laut (0.6 peratus). Manakala, indeks Bukan Makanan adalah terutamanya disumbangkan oleh kenaikan harga Pengangkutan (4.6 peratus); dan Rekreasi dan Kebudayaan (1.5 peratus).

7. IHP mengukur perubahan harga bakul barangan dan perkhidmatan yang dibayar oleh pengguna dalam satu tempoh masa yang ditetapkan dan dikumpulkan setiap bulan. Senarai barangan dan perkhidmatan dalam IHP adalah berdasarkan maklumat perbelanjaan purata sebuah keluarga yang diperolehi melalui Kajian Perbelanjaan Keluarga. Laporan penuh IHP bagi bulan Disember dan Tahunan 2024 boleh didapati di laman sesawang JPES melalui <https://deps.mofe.gov.bn>.



Website: deps.mofe.gov.bn
 Email: info.statistics@jpes.gov.bn
 Instagram: @statistics.jpes



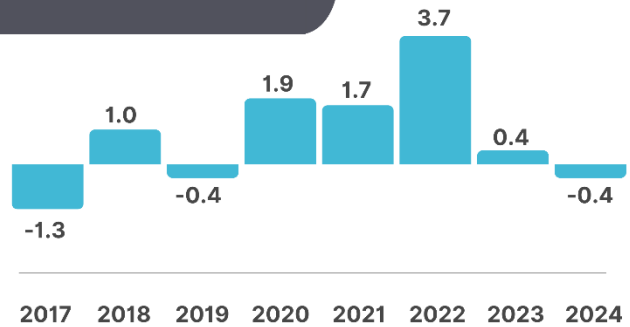
جباتن فرانچن ايكونومي دان ستاتيستيك
 DEPARTMENT OF ECONOMIC PLANNING AND STATISTICS
 MINISTRY OF FINANCE AND ECONOMY
 BRUNEI DARUSSALAM

2024

Inflation Rate

▼ **0.4%**

Inflation Trend



Main Contributors January - December

Food and Non-Alcoholic Beverages

▲ **0.5%**

Non-Alcoholic Beverages



Food



▼ **0.6%**

Non-Food

Clothing and Footwear



Communication



Transport



Notes

- CPI measures the average change of prices of a **fixed** basket of goods and services paid by households in a certain period of time.
- The annual inflation rate is the average change in prices of the CPI basket over the course of a year.



Website: deps.mofe.gov.bn
 Email: info.statistics@jpes.gov.bn
 Instagram: [@statistics.jpes](https://www.instagram.com/statistics.jpes)



جباتن فرانشن ايكونومي دان ستاتيستيك
 DEPARTMENT OF ECONOMIC PLANNING AND STATISTICS
 MINISTRY OF FINANCE AND ECONOMY
 BRUNEI DARUSSALAM

CONSUMER PRICE INDEX

DECEMBER 2024

Year-on-Year

DEC 24
DEC 23

▼ **0.5%**

Month-on-Month

DEC 24
NOV 24


▲ **0.9%**

Main Contributors Year-on-Year

Food and Non-Alcoholic
Beverages

▼ **1.2%**

Meat



▼ **3.7%**

Fish and Seafood



▼ **2.4%**

Vegetables



▼ **2.1%**

Non-Food

▼ **0.3%**

Transport



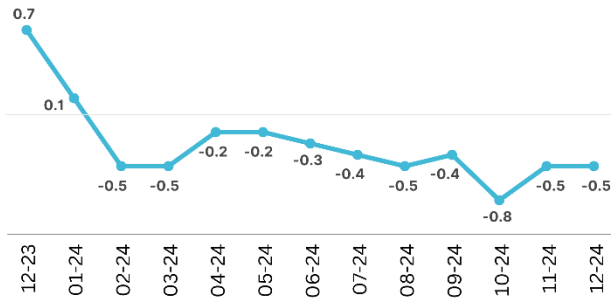
▼ **2.5%**

Housing, Water, Electricity, Gas and Other
Fuels



▼ **0.9%**

Year-on-Year



Month-on-Month



Base Year (Jan 2015=100)



The same CPI basket of goods and services worth
BND100.00 in **January 2015** is now worth
BND107.23 in **December 2024**

Notes

- CPI measures the average change of prices of a **fixed** basket of goods and services paid by households in a certain period of time.
- Month-on-month means to compare prices with the previous month.
- Year-on-year means to compare prices with the same month in the previous year.



MEDIA RELEASE
DEPARTMENT OF ECONOMIC PLANNING AND STATISTICS
MINISTRY OF FINANCE AND ECONOMY

CONSUMER PRICE INDEX
DECEMBER AND ANNUAL 2024
BRUNEI DARUSSALAM

MAIN HEADLINE:

INFLATION RATE DECREASED BY 0.4 PER CENT IN 2024

1. *In 2024, the inflation rate recorded a 0.4 per cent decrease compared to 2023. This was attributed to a 0.6 per cent decrease in the Non-Food index, following a decline in the prices of Transport (1.2 per cent), and Clothing and Footwear (3.3 per cent). Meanwhile, the Food and Non-Alcoholic Beverages index showed an increase of 0.5 per cent, primarily due to prices of non-alcoholic beverages (6.1 per cent).*

Comparison of December 2024 with December 2023

2. *The Consumer Price Index (CPI) in December 2024 registered a 0.5 per cent decrease compared to December 2023, driven by declines of 1.2 per cent in the Food and Non-Alcoholic Beverages index, and 0.3 per cent in the Non-Food index.*
3. *The decrease in the Food and Non-Alcoholic Beverages index was contributed by lower chicken meat prices under the Meat category (3.7 per cent), due to a reduction in the cost of chicken feed. Additionally, the Fish and Seafood category saw a decrease of 2.4 per cent, following a fall in the prices of fresh fish and prawns from importing countries.*
4. *As for the Non-Food index, the decline was influenced by lower prices of motor cars leading to a 2.5 per cent drop in the Transport category. Meanwhile, the Housing, Water, Electricity, Gas and Other Fuels category recorded a decline of 0.9 per cent, particularly in the price of maintenance and repair of the dwellings.*

Comparison of December 2024 with November 2024

5. *For a month-on-month comparison, the CPI in December 2024 increased by 0.9 per cent from November 2024. This was driven by an increase in both indices: a 0.1 per cent rise in the Food and Non-Alcoholic Beverages index, and a 1.1 per cent rise in the Non-Food index.*
6. *The increase in the Food and Non-Alcoholic Beverages index was mainly driven by the prices of Vegetables (1.7 per cent); and Fish and Seafood (0.6 per cent). The Non-Food index was primarily contributed by the price increases in Transport (4.6 per cent); and Recreation and Culture (1.5 per cent).*

7. *The CPI is a measure of price changes of basket of goods and services purchase by consumers in a specified period and compiled on a monthly basis. The list of goods and services in the CPI is based on the average expenditure per household from the Household Expenditure Survey (HES). The CPI full report for December and Annual 2024 is available from the DEPS website at <https://deps.mofe.gov.bn>.*